



Tende Confezionate

TECÒ

Misure da rilevare con dati indispensabili da comunicare

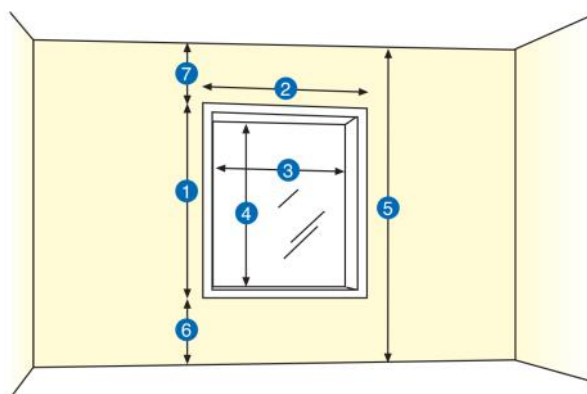
How to measure and important information to be given

Misura la tua finestra / porta

Measure your window / door

Conoscere le misure della tua finestra / porta è fondamentale per creare soluzioni idonee. Queste 7 misure ti aiuteranno nella creazione della soluzione migliore.

It's essential to know the exact size of your window / door in order to find the best solution. Please refer to these 7 sizes.




1. **Misura l'altezza della struttura della finestra / porta.**
2. **Misura la larghezza della struttura della finestra / porta.**
Aggiungi almeno 10 cm per parte per vestire al meglio la tua finestra / porta.
3. **Misura la larghezza interna della finestra / porta.**
4. **Misura l'altezza interna della finestra / porta.**
5. **Misura l'altezza soffitto / terra della parete.**
Si consiglia altezza finita tenda meno cm.2
6. **Misura l'altezza da fine finestra a pavimento.**
7. **Misura l'altezza da soffitto a inizio finestra.**

1. *Measure the height of the window's / door's structure.*
2. *Measure the width of the window's / door's structure. We suggest you to add at least 10 cm. per side.*
3. *Measure the inside width of your window / door.*
4. *Measure the inside height of your window / door.*
5. *Measure the ceiling-to-floor height. Overall curtain's height should be - 2 cm.*
6. *Measure the height from the end of the window to the floor.*
7. *Measure the height from the ceiling to the upper edge of the window.*

Arricciate

Draped curtains

- Modello: 1430 - 1440 - 1420 - 1445 - 1446 - 1435
- Sistema utilizzato: specificare se a vista o coperto.
- Larghezza x altezza telo: si accettano solo misure finite telo già arricciato.
- Model: 1430 - 1440 - 1420 - 1445 - 1446 - 1435
- Hanging system: specify if hidden or exposed.
- Sizes must be given W x H: only overall sizes of the already draped curtain are accepted.



Pacchetto

Roman blinds

- Modello: 1400 - 1406 - 1405
- Sistema utilizzato: specificare numero cadute.
- Larghezza x altezza telo: si accettano solo misure finite telo.
- Model: 1400 - 1406 - 1405
- Hanging system: specify number of drops.
- Measure: Width x Height. Only overall size of the curtain is accepted.



TENDE INTERNE ED ESTERNE


Misure da rilevare con dati indispensabili da comunicare

How to measure and important information to be given /

Pannello

Panel curtains

- Modello: 1410
- Sistema utilizzato: specificare numero teli.
- Larghezza x altezza telo: si accettano solo misure finite telo.
- *Model: 1410*
- *Hanging system: specify number of panels.*
- *Measure: Width x Height. Only overall size of the panel is accepted.*



Tende a vetro

Small window curtains

- Modello: 1450 - 1451 - 1452 - 1453 - 1412
- Sistema utilizzato: specificare altezza cresta.
- Larghezza x altezza telo: si accettano solo misure finite telo.
- *Model: 1450 - 1451 - 1452 - 1453 - 1412*
- *Hanging system: specify heading's height.*
- *Measure: Width x Height. Only overall size of the panel is accepted.*




Mantovane

Valances

- Modello: 1460A - 1460B
 - Sistema utilizzato
 - Larghezza x altezza telo: si accettano solo misure finite telo.
- Attenzione: si consiglia di realizzare altezze inferiori alla misura n.7 = da soffitto a inizio infisso.*

- *Model: 1460A - 1460B*
 - *Type of hanging system*
 - *Measure: Width x Height. Only overall size of the panel is accepted.*
- Note: We suggest the height of the valance to be smaller than size n°7 = from ceiling to upper edge of the frame.*



TENDE INTERNE ED ESTERNE



TENDE INTERNE ED ESTERNE

Rilox Italia Srl - Cap. Soc. €150.000,00 I./V.

Via Cascina Borniola, 15/A - 10036 Settimo Torinese (TO) - ITALY

Reg. Imprese Torino - C.F. - P. IVA - 10634150014 - R.E.A. 1149982

Ufficio Registro TORINO 2 - PEC: riloxitalia@pec.it

Tel:(+39) 011 262 5473 - Fax: (+39) 011 22 22 250

www.riloxitalia.it



@rilox.italia



#riloxitalia