

ISTRUZIONI DI MONTAGGIO

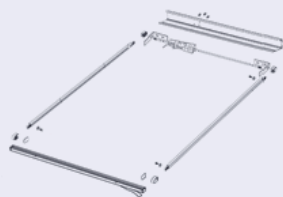
GO-GARDEN 3082C10 E 3082C20

POSA

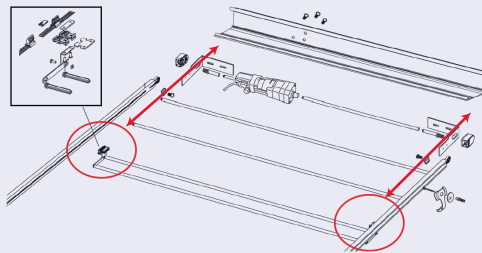
1. Installare le guide laterali



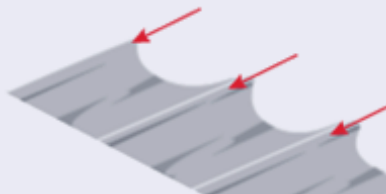
2. Installare il cassonetto fissandolo sulle staffe a "L"



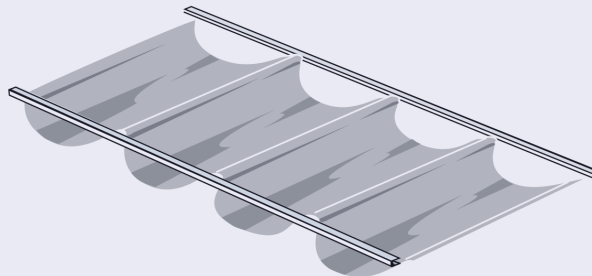
3. Verificare che gli incroci (dx e sx) siano alla stessa distanza rispetto al cassonetto



4. Inserire gli alberini all'interno del telo



5. Montare il telo con gli alberini sulla struttura precedentemente installata



6. Spostare il telo affinché sia ad almeno 30cm dalla staffa e dall'innesto dei perni

7. Inserire l'alberino di comando con le viti posizionate verso di sè